

РЫНОК ОБЛИГАЦИЙ

Бодрин Юрий research@sviaz-bank.ru
 Полютов Александр research@sviaz-bank.ru

ОСНОВНЫЕ НОВОСТИ

- Банк Японии сохранил ключевую процентную ставку без изменений на 0.5 %.
- НОВАТЭК на этой неделе начнет синдикацию трехлетнего кредита на 800 млн. долларов США.
- Пластик-Финанс зарегистрировал первый выпуск облигаций объемом 1.5 млрд. рублей.
- Moody's присвоило «негативный» прогноз рейтингам бельгийских KBC Bank и KBC Group, рейтинги дочернего «Абсолют Банка» остались без изменения.
- Банк «Возрождение» начнет размещение второго выпуска облигаций объемом 5 млрд. рублей 21 февраля.
- Роснефть планирует в марте рефинансировать 5.7 млрд. долларов США и 8 млрд. долларов США в сентябре за счет синдицированного кредита и собственных средств.
- Роснефть отказалась от планов выпуска конвертируемых облигаций и готовит синдикацию кредита на 2 млрд. долларов США.
- «Газпром» в конце 2007 года приобрел серию облигационных займов Внешторгбанка на 30 млрд. рублей.
- Standard & Poor's: Долгосрочный кредитный рейтинг по обязательствам в иностранной валюте «ВВ-» российского оператора фиксированной связи ОАО «Уралсвязьинформ» помещен в список CreditWatch с негативным прогнозом в связи с риском рефинансирования.
- Москомзайм проведет 20 февраля аукцион по размещению 45-го выпуска облигаций Москвы со сроком погашения в 2012 году.
- Макромир-Финанс разместит облигации серии 01 на 1 млрд. рублей 4 марта.
- ОАО «РЖД» начало синдикацию кредита на 1 млрд. долларов США.

ЭКОНОМИЧЕСКИЕ ИНДИКАТОРЫ

Денежный рынок

Показатель	Посл.	Пред.	Нач. мес.	Нач. года
Курс ЦБ USD/RUR	24.5861	24.6392	24.4262	24.5462
Курс ЦБ EUR/RUR	36.0309	35.9732	36.2900	35.9332
Курс EUR/USD	1.4655	1.4599	1.4857	1.4639
Ставка Fed Funds	3.00	3.00	3.00	4.25
Ставка ЕЦБ	4.00	4.00	4.00	4.00

Остатки на кор/сч ЦБ (млрд. рублей)

	Посл.	Пред.	Нач. мес.	Нач. года
По России	504.6	535.2	544.9	801.5
По Москве	365.5	370.8	359.3	576.5
Депозиты банков	128.1	134.2	286.4	270.3

Межбанковский рынок и мировые индикаторы

Показатель	Посл.	Пред.	Нач. мес.	Нач. года
Mosprime 6m	6.86	6.83	6.45	6.74
Mibor - 1 день	4.63	4.35	3.38	4.16
Libor 6m USD	2.9694	2.9613	3.0412	4.5663
Индекс EMBI+	278	272	273	250
Индекс EMBI+ Rus	180	176	171	160
Индекс RCBI-c	157.09	157.13	157.12	156.67

Долговые рынки

Показатель	Посл.	Пред.	Нач. мес.	Нач. года
10Y UST	3.77	3.80	3.60	4.03
Rus'30	5.57	5.55	5.38	5.60
Москва 39	6.84	6.84	6.71	6.52
Газпром А6	7.03	7.03	6.63	6.89
ОФЗ 46018	6.79	6.72	6.48	6.47

Товарные и фондовые рынки

Показатель	Посл.	Пред.	Нач. мес.	Нач. года
Индекс Dow Jones	12342.92	12376.98	12650.36	13043.96
Индекс РТС	1989.25	2025.14	1906.97	2296.56
Brent Crude (ICE)	94.81	95.11	91.85	97.85
Light Sweet (NYMEX)	95.50	95.46	91.75	99.62
Gold	902.8	906.5	922.7	866.4

Комментарий по рынку внутренних долгов

В корпоративном сегменте внутреннего долгового рынка в пятницу просматривалась в целом нейтральная динамика котировок. Торговая активность была относительно низкой. Под влиянием разнонаправленных факторов участники рынка проявляли себя пассивно. В результате чего значительных ценовых изменений в «фишках» по итогам торговой сессии замечено не было. Хуже рынка выглядели только бумаги Лукойла 03 и 04 серии, просевшие на 16 б.п. и 39 б.п. соответственно на относительно высоких торговых оборотах. Касаясь облигаций второго и третьего эшелона, в первую очередь выделить стоит долги авиакомпаний, подорожавшие на момент закрытия пятничной торговой сессии. Здесь выделить можно рублевые бонды ЮТэйр-Финанс 03 и Авиакомпания Сибирь 01, каждые из которых подорожала на 5 б.п. При этом не лишним будет отметить и тот факт, что продолжили дешеветь облигации телекоммуникационного и строительного секторов корпоративного сегмента рынка.

Негативная конъюнктура на рынке рублевого госдолга в пятницу сохранилась. Как и прежде, наибольшее давление на себе испытывали котировки длинных ОФЗ. При этом стоит отметить, что на фоне относительно низкой торговой активности ценовые просадки госбумаг становятся все значительнее. Данное наблюдение, на наш взгляд, свидетельствует о том, что количество инвесторов, желающих избавиться от гособлигаций, не сократилось, в то время как потенциальных покупателей стало в значительной степени меньше. В принципе это и не удивительно, т.к. как до подъема ключевой процентной ставки Банком России между кривой доходности ОФЗ и ставкой прямого РЕПО сохранялся определенный спрэд, в то время как сейчас разница сократилась до значений близких к нулевой отметке. Таким образом, для того, чтобы в сегменте федеральных заимствований появились покупатели, необходимо восстановление спреда. А практически единственным выходом из сложившейся ситуации на сегодняшний день является дальнейшее увеличение доходности российских госбумаг. Не лишним будет отметить и тот факт, что на текущей неделе, 20 февраля, МИНФИН проведет очередные аукционы по реализации ОФЗ 26200 (объемом 10 млрд. рублей) и ОФЗ 46020 (объемом 15 млрд. рублей), что, в свою очередь, не добавляет оптимизма в действия рыночных игроков. Подводя итоги пятницы, отметим, что в сопровождении повышенных торговых оборотов дешевели следующие ОФЗ – 46020 (-15 б.п.), 46018 (-56 б.п.), 46017 (-52 б.п.) и др. Суммарный объем торгов на вторичном рынке ОФЗ 15 февраля составил порядка 1.185 млрд. рублей.

Торги на денежно-кредитном рынке в пятницу проходили по прогнозируемому нами сценарию. Как мы и полагали, на фоне налоговых выплат ставки овернайт подросли. Так, по итогам торговой сессии ставка MIACR по однодневным МБК поднялась до отметки в 4.66 % годовых. В результате чего изменения по сравнению с показателями предыдущего дня составили порядка 59 б.п. На аукционе прямого РЕПО в первой половине дня было спокойно. По итогам утреннего аукциона объемы заимствований банков у ЦБ РФ в рамках операции прямого РЕПО были незначительными и составили всего порядка 0.23 млрд. рублей под ставку 6.28 % годовых. Однако, переоценив ситуацию на денежно-кредитном рынке, по итогам вечернего аукциона банки задолжали ЦБ РФ около 22.52 млрд. рублей под ставку 6.53 % годовых.

На текущей неделе мы не ожидаем значительного ухудшения конъюнктуры денежно-кредитного рынка. Тем не менее, расслабиться участникам рынка не удастся. Подталкивать ставки овернайт к покорению новых вершин будет ожидаемое нами дальнейшее вымывание ликвидности, связанное не только с наступлением периода налоговых выплат, но и с огромными объемами предложения на первичном рынке. В результате чего высокая волатильность на рынке МБК, скорее всего, сохранится.

Сегодня значительных перемен в конъюнктуре рынка рублевых облигаций мы не ожидаем. В сопровождении низкой торговой активности, продажи могут продолжиться в секторе ОФЗ. В то время как инвесторы корпоративного сегмента внутреннего долгового рынка, вероятнее всего, будут придерживаться выжидательной тактики. Здесь же, в свою очередь, отметим, что в среднесрочной перспективе рыночные игроки могут активно начать избавляться и от рублевых бондов корпоративного сектора, вне зависимости от отрасли. Данные прогнозы с нашей стороны связаны с глобальной переоценкой бумаг внутреннего долгового рынка. С ростом доходности в сегменте федеральных заимствований выпуски 1-го эшелона могут начать корректироваться в сторону повышения доходности, что в итоге негативным образом отразится на котировках облигаций 2-го и 3-го эшелонов, кривые доходности которых также будут вынуждены сместиться вверх.

Выпуски рублевых облигаций с наибольшим объемом сделок

Name	IssueSize	MatDate	Last	Change, %	Bid	Ask	YieldTM	DayValue
Ханты-Мансийск СтройРесурс, 01	3 000 000 000	13.10.2010	99,83	-0,16	99,83	99,83	13,55	149823255
СибирьТелеком, 05	3 000 000 000	25.04.2008	100,25	-0,20	100,23	100,55	7,90	56424638
ВБД ПП, 02	3 000 000 000	15.12.2010	100,50	-1,23	100,05	100,50	8,98	55340051
Энергоцентр, 01	3 000 000 000	11.07.2010	99,47	-0,53	97,00	99,50	10,15	49735000
ЮТэйр-Финанс, 03	2 000 000 000	14.12.2010	98,20	0,05	98,15	99,50	13,10	49100000
Самарская обл., 25004	5 000 000 000	20.06.2012	97,40	-0,71			7,91	48524746
ГИДРОМАШСЕРВИС, 01	1 000 000 000	24.11.2009	99,31	0,01	99,35	99,64	12,73	42704500
Ногинский район МО, 25002	500 000 000	21.08.2009	105,05	5,03			7,07	42010000
ЛУКОЙЛ, 04	6 000 000 000	05.12.2013	99,60	-0,39	99,60	99,80	7,62	39108690
Авиакомпания Сибирь, 01	2 300 000 00	17.07.2012	98,05	0,05	98,00	98,75	13,39	38294500

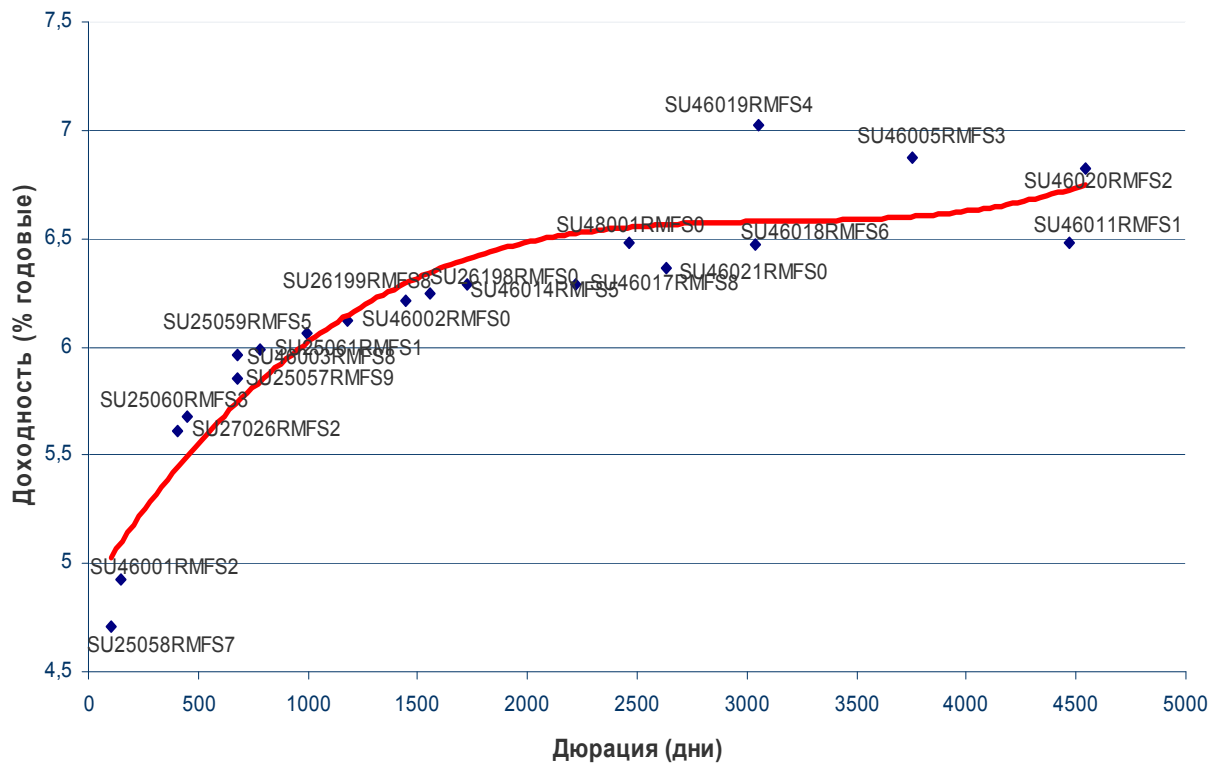
Источник: QuoteTotal 2

Итоги торгов государственными рублевыми облигациями

Name	MatDate	Last	Change, %	Bid	Ask	YieldTM	DayValue	Deals
ОФЗ-25058	30.04.2008	100,20	-0,01	100,18	100,22	5,44	90174000	2
ОФЗ-46001	10.09.2008	101,42	0,07	101,38	101,45	5,57	1724140	2
ОФЗ-25060	29.04.2009	99,70	-0,29	99,50	99,99	6,20	4985000	1
ОФЗ-25057	20.01.2010	102,38	-0,32	102,35	105,71	6,22	9961574	1
ОФЗ-25061	05.05.2010	99,40	0,05	99,30	99,78	6,23	6966965	2
ОФЗ-25059	19.01.2011	99,80	-0,05	99,85	100,03	6,32	11478004	4
ОФЗ-25062	04.05.2011	98,85	-0,35	98,85	99,15	6,34	24712500	1
ОФЗ-26198	02.11.2012	98,32	-0,59	98,00	98,30	6,41	4916000	1
ОФЗ-46017	03.08.2016	105,00	-0,52	104,50	105,00	6,43	36635173	8
ОФЗ-46021	08.08.2018	98,50	-0,66	96,58	99,00	6,55	8428500	2
ОФЗ-46006	18.03.2020	98,03	0,15			3,90	43898253	18
ОФЗ-46018	24.11.2021	107,40	-0,56	107,00	107,75	6,79	687915819	9
ОФЗ-46009	02.06.2027	99,71	0,01			3,03	983141	1
ОФЗ-46020	06.02.2036	99,50	-0,15	99,35	99,80	7,06	297321716	37

Источник: QuoteTotal 2

Кривая доходности ОФЗ-ГКО



Итоги торгов региональными рублевыми облигациями

Name	MatDate	Last	Change, %	Bid	Ask	YieldTM	DayValue	Deals
Ангарск, 01	21.11.2008	105,52	0,00			6,95	176597	2
Волгоград, 31001	17.07.2008	100,00	-0,60			9,52	1000	1
Волгоград, 31002	21.12.2009	100,20	-0,30			9,47	149298	1
Волгоградская обл., 26001	11.06.2009	101,60	0,00	101,60	101,80	8,99	1958848	2
Волгоградская обл., 34001	15.05.2012	100,00	0,00			8,13	2000000	1
Воронежская обл., 31002	18.06.2009	103,90	0,00	103,80	104,10	9,02	2201641	2
Ивановская обл., 34001	09.11.2010	99,10	-0,20	99,00	99,85	9,61	3072100	1
Иркутская обл., 31005	26.10.2011	100,00	0,00			8,56	1000000	1
Калмыкия, 31001	24.08.2010	102,05	0,00			10,99	56128	1
Калужская обл., 31005	29.11.2012	99,95	0,40			9,39	349825	1
Кировская обл., 34001	22.12.2008	99,90	-0,50	99,90	100,40	8,78	1818180	2
Клинский р-н МО, 25002	13.11.2008	101,20	0,70			8,46	99176	10
Коми, 24006	14.10.2010	106,77	-1,11	106,77	107,89	8,69	992961	2
Костромская обл., 31004	11.03.2008	100,25	0,05	100,06	100,25	7,43	1002500	1
Ленинградская обл., 26001	08.12.2010	115,4	-0,52	115	115,5	7,95	11540000	1
Липецк, 25001	14.10.2009	100	0,08			7,63	13000000	1
Липецкая обл., 25005	15.07.2010	98,35	0,36			8,01	19670000	1
Марий Эл, 31005	23.05.2009	98,70	0,00			9,64	987	1
Москва, 25043	17.05.2008	101,38	-1,57			4,99	5069000	1
Москва, 27041	30.07.2010	104,70	-2,15	104,50	104,60	6,39	1047	1
Москва, 32044	24.06.2015	105,99	-0,34	105,25	105,98	6,84	1060	1
Московская обл., 25004	21.04.2009	104,95	0,00	104,25	104,95	6,77	1050	1
Московская обл., 25006	19.04.2011	104,10	0,10	104,06	104,10	7,66	11128618	3
Московская обл., 26007	16.04.2014	101,95	-0,05	102,00	102,15	7,74	15294121	7
Нижегородская обл., 34003	20.10.2011	100,00	-0,20	99,90	100,30	8,30	1500000	1
Новосибирск, 31004	24.06.2010	100,49	0,39	100,00	100,49	8,48	1005	1
Ногинский район МО, 25002	21.08.2009	105,05	5,03			7,07	42010000	12
Пензенская обл., 34002	26.11.2010	102,00	-0,78	102,00	102,50	9,00	759900	1
Самарская обл., 25002	09.09.2010	98,75	0,51			7,56	988	1
Самарская обл., 25003	11.08.2011	99,40	-0,29	99,41	99,55	8,03	3232875	3
Самарская обл., 25004	20.06.2012	97,40	-0,71			7,91	48524746	9
Саха (Якутия), 25003	17.06.2008	101,50	0,10	101,50	101,54	7,64	2736366	5
Саха (Якутия), 35001	11.04.2013	100,00	0,00	100,00	100,40	8,19	7000	7
Тамбовская обл., 31001	27.09.2008	102	0,00			5	11040	11
Томск, 34001	20.05.2010	98,50	0,06			10,50	985	1
Томская обл, 34030	26.12.2011	97,51	-0,31	97,51	98,00	8,37	1471426	1
Уфа, 25005	18.12.2009	99,00	-1,00	98,60	99,90	9,20	14844250	2
ХМАО, 05	27.05.2008	101,3	-0,54	101,21	101,8	7,25	688840	1
Чувашия, 25004	27.03.2009	104,30	0,10	104,30	104,30	8,35	2607500	2
Чувашия, 31006	17.04.2012	96,50	-1,43	96,40	96,50	8,85	965	1
ЯНАО, 01	03.08.2008	101,00	-0,49			8,04	1010	1
Ярославская обл., 34006	19.04.2011	97,45	-0,25	97,35	97,45	8,74	974500	1

Источник: QuoteTotal 2

Итоги торгов корпоративными рублевыми облигациями

Name	MatDate	Last	Change, %	Bid	Ask	YieldTM	DayValue	Deals
АБ РОССИЯ, 01	21.07.2010	99,30	-0,20	99,30	99,30	10,98	30719446	3
Авиакомпания Сибирь, 01	17.07.2012	98,05	0,05	98,00	98,75	13,39	38294500	5
Автомир-Финанс, 01	01.09.2009	100,00	0,15			1,00	10000	1
Агрохолдинг-Финанс, 01	24.07.2009	99,60	-0,04	99,10	99,60	14,44	1703160	1
Адамант-Финанс, 02	20.05.2010	99,14	0,29			13,02	24767500	2
АИЖК (Горно-Алтайская обл.), 01	13.04.2010	99,60	-4,03			11,95	1996	2
АИЖК КО, 02	23.08.2011	96,50	-0,39			10,76	675500	10
АИЖК, А1	01.12.2008	104,55	1,01			5,97	1045500	1
АИЖК, А10	15.11.2018	98,60	0,82	97,80	98,50	8,54	493000	1
АИЖК, А3	15.10.2010	102,75	0,00			7,56	1028	1
АИЖК, А7	15.07.2016	96,47	-0,13	96,48	96,59	8,64	11440255	9
АИЖК, А8	15.06.2018	96,60	0,10	96,51	96,67	8,59	2415000	3
АИЖК, А9	15.02.2017	95,95	-0,98	95,65	95,86	8,54	959500	1
АиФ-МедиаПресса-Фин, 01	17.06.2009	100,50	-0,30	100,51	100,86	14,00	2020	2
АК БАРС Банк, 02	22.01.2009	99,20	0,00	99,11	99,30	9,10	2974600	3
АКБ МосЗалогБанк, 01	17.11.2009	100,00	0,00	98,00		11,96	600000	10
АКБ Промсвязьбанк, 05	17.05.2012	97,70	-0,05	97,68	97,95	10,20	9366074	3
АКБ Связь-Банк, 01	21.04.2011	97,00	0,52	96,51	97,00	12,16	4850000	4
АКБ СОЮЗ, 01	24.04.2008	99,95	-0,10	100,05	100,15	9,83	21989	1
АКБ Спурт, 02	31.05.2012	99,30	-0,20	99,31	100,00	13,73	2581800	3
АКИБАНК, 01	23.04.2009	99,25	-0,35	99,25	99,70	16,10	99250	1
АЛАДУШКИН Финанс, 02	23.11.2011	96,60	0,10	96,55	97,00	15,03	1473148	14
АЛПИ-Инвест, 01	21.08.2009	97,50	-0,51	97,51	98,50	16,86	1345850	6
Алькор и Ко, 01	08.12.2009	95,75	0,05	95,50	95,85	12,59	143625	1
Альянс Русский Текстиль, 02	05.03.2009	97,60	0,30	97,70	98,15	17,06	683	1
АМУРМЕТАЛЛ, 01	26.02.2009	100,10	0,10	99,97	100,10	9,92	100100	1
АПК Аркада, 02	20.02.2009	99,20	0,61	97,10	99,00	15,06	1488000	2
АПК Аркада, 03	31.03.2011	98,51	-0,17	98,52	98,70	16,79	3586408	10
АПК ОГО, 03	09.07.2010	99,40	0,10	99,21	99,49	15,62	18511586	4
Арбат энд Ко, 01	20.06.2008	70,00	-18,13	70,00	70,67	205,00	746916	31
Арттел-Инвест, 01	17.07.2009	99,70	-0,30			12,71	698	1
АРТУГ, 01	17.12.2008	100,00	-0,04			13,37	28400000	1
АСПЭК, 01	31.03.2010	96,30	0,05	96,10	96,30	19,65	288900	1
Астон, 01	02.12.2008	99,48	-0,52			14,63	19900000	2
Атлант-М, 01	13.11.2008	98,40	0,20	98,40	98,90	13,97	29545	2
АЦБК-Инвест, 03	14.04.2011	100,00	0,00	100,00		12,51	6000000	1
БАНАНА-МАМА,02	12.08.2010	95,50	0,10	95,00	95,40	17,28	2865	2
Банк ВТБ, 04	19.03.2009	99,95	-0,04	99,90	100,00	6,87	1000	1
Банк ВТБ, 06	06.07.2016	99,25	0,05	99,10	99,18	7,81	9917193	6
Банк ЖилФинанс, 01	19.12.2008	100,00	0,00			9,49	3200000	1
Банк ЗЕНИТ, 02	16.02.2009	99,50	0,00			9,10	18910000	3
Банк ЗЕНИТ, 04	06.04.2010	100,05	0,05	99,97	100,06	7,78	16008000	1
Бахетле-1, 01	19.05.2010	99,70	-0,10	99,85	99,95	12,66	648050	1
Башкирэнерго, 03	09.03.2011	99,60	-0,10	99,55	99,65	8,97	1992	1
Белон-Финанс, 01	03.06.2009	100,00	2,04		99,75	9,29	2500000	4
Белон-Финанс, 02	23.02.2012	99,70	0,00	98,40	100,00	9,68	997000	1
Бородино-Финанс, 01	16.12.2009	100,02	0,02			10,65	2000	2
ВАГОНМАШ, 01	19.06.2008	99,50	0,00	99,30	99,75	15,45	208975	2
ВАГОНМАШ, 02	15.12.2010	99,60	0,81	99,06	99,70	12,50	1196150	3
ВАО Интурист, 01	21.04.2010	100,00	0,00		100,00	9,19	500492	3
ВБД ПП, 02	15.12.2010	100,50	-1,23	100,05	100,50	8,98	55340051	14
Виват-финанс, 01	20.04.2010	95,00	-0,02	94,00	96,00	21,11	1453515	3

Виктория-Финанс, 01	29.01.2009	98,45	-0,20	98,65	98,75	12,52	113218	1
Виктория-Финанс, 02	16.02.2010	99,00	0,20			11,78	990	1
ВолгаТелеком, ВТ-3	30.11.2010	100,75	-0,05	100,60	100,75	8,19	28224570	4
Волжская текстильная комп., 01	18.12.2009	98,90	-0,20	97,01	98,99	15,96	900111	44
ВТБ 24, 01	05.10.2011	100,00	-0,05	100,00	100,08	8,34	13879184	9
ВТБ-Лизинг Финанс, 01	06.11.2014	100,10	0,10	100,00	100,15	8,31	15954275	12
ГАЗБАНК, 01	25.11.2008	99,80	0,30	99,70	100,00	11,01	1497000	1
Газпром, А9	12.02.2014	99,95	-0,55			7,37	1999100	3
Газпром, А4	10.02.2010	102,20	0,03	102,11	102,20	7,14	17341453	34
Газпром, А6	06.08.2009	100,05	0,00	99,80	100,05	7,03	2594046	5
Газпромбанк, 02	20.11.2013	99,97	-0,08			6,78	19994000	1
ГАЗ-Финанс, 01	08.02.2011	100,06	-0,01	100,05	100,08	9,45	25015000	9
ГИДРОМАШСЕРВИС, 01	24.11.2009	99,31	0,01	99,35	99,64	12,73	42704500	2
ГК Заводы Гросс, 01	22.04.2010	100,15	0,49	99,75	100,10	12,05	1061500	2
ГЛОБЭКСБАНК, 01	15.03.2010	99,96	0,01	99,96	100,00	11,61	9996000	1
Городской Супермаркет, 01	21.07.2009	99,95	0,30	99,65	100,00	12,04	2401799	1
Группа Джей Эф Си, 01	20.10.2011	98,80	-0,20	98,06	98,80	11,37	3895684	4
Группа НИТОЛ, 02	15.12.2009	99,04	-0,06	98,90	99,05	12,71	7919000	2
Группа Черкизово, 01	31.05.2011	99,50	-0,10	99,30	99,75	9,46	37875490	8
ГТ-ТЭЦ Энерго, 03	18.04.2008	100,00	0,00	99,97	100,20	10,54	9363000	8
ГТ-ТЭЦ Энерго, 04	02.09.2009	98,85	-0,05	98,20	99,24	11,86	22491723	9
ГЭС, 01	20.06.2012	99,64	0,30			8,26	697340	11
ДВТГ-Финанс, 01	03.08.2010	98,71	-0,19	98,65	99,00	12,56	6339747	11
Детский мир-Центр, 01	26.05.2015	93,20	-0,21	93,20	93,70	10,07	13048000	1
ДЗ-Финанс, 01	23.05.2008	98,50	0,00			16,97	19700	1
Дикая Орхидея, 01	09.04.2009	100,30	0,02	100,21	100,55	12,76	12725039	22
Дикси-Финанс, 01	17.03.2011	87,00	-7,64	89,50	91,00	15,16	46980	1
ДКС ФЖС РБ, 01	24.11.2009	100,05	2,83			12,32	20007991	3
Дымовское колбасное пр-во, 01	30.10.2009	100,10	-0,05	99,95	100,10	10,71	2002000	1
ЕБРР, 02	21.04.2011	99,90	-0,05	99,90	99,97	6,40	3097800	2
ЕБРР, 03	07.09.2011	100,10	-0,10	99,95	100,15	5,24	2002000	1
ЕДИНАЯ ЕВРОПА, 01	14.10.2010	98,00	0,00	97,90	98,00	14,41	490000	1
Жилсоципотека-Финанс, 01	22.10.2009	99,95	-0,05			13,65	3101849	17
ЖК-ФИНАНС, 01	24.12.2009	100,00	-0,10	99,95	100,14	16,96	1079500	3
ИжАвто, 02	09.06.2011	97,00	-0,10	96,60	97,40	14,20	18941700	11
ИК Рубин, 01	13.10.2009	100,02	-0,12	100,02	100,25	13,76	100020	1
Имплозия-Финанс, 01	30.07.2008	98,00	-1,21	97,90	99,20	16,58	107920	2
Инвестторгбанк, 01	14.10.2008	100,10	-0,05			10,39	20020	1
Инком-Лада, 02	12.02.2010	100,10	0,00	100,01	100,19	12,98	28582258	16
ИНКОМ-Финанс, 01	28.03.2009	98,95	-0,35	98,50	98,95	15,43	1305492	11
ИНПРОМ, 02	15.07.2010	98,87	-0,28	98,80	98,87	10,36	748444	4
Интегра Финанс, 02	29.11.2011	99,50	0,20	98,25	100,00	11,30	15912595	4
Искитимцемент, 02	05.11.2008	100,39	-0,11	100,16	100,39	12,47	1059120	4
Искрасофт, 02	02.03.2010	100,00	0,00	100,00	100,50	13,73	100000	1
ИСО ГПБ-Ипотека, 01	29.12.2036	96,90	-0,62	95,00	97,50	9,32	12233883	7
ИТЕРА ФИНАНС, 01	20.11.2012	99,93	-0,07	99,81	99,93	10,71	7992900	2
КамскДол-Ф, 03	04.06.2009	100,20	-0,18	100,20	100,60	12,68	3773143	7
Карусель Финанс, 01	12.09.2013	99,75	-0,25	99,75	100,10	10,42	9899953	4
КБ Восточный, 01	17.03.2010	100,10	0,00		100,10	9,17	1001000	1
КБ ДельтаКредит, 02	30.05.2010	99,99	-0,01			7,63	1000	1
КБ ИнтехБанк, 01	30.07.2009	99,49	4,73		99,49	13,69	995	1
КБ КЕДР, 02	15.09.2009	100,20	0,13	99,90	100,25	9,05	10020	9
КБ ЛОКО-БАНК, 02	22.04.2008	99,90	0,20			11,52	22375392	2
КБ Ренессанс Капитал, 01	02.03.2010	99,60	0,10	99,48	99,60	11,51	2988996	2
КБ Центр Инвест, 01	11.11.2009	99,20	0,00	99,00	99,20	11,42	992	1
КБК ЧЕРЕМУШКИ, 01	02.03.2009	99,95	0,05		100,22	12,48	4934532	1
КД авиа-Финансы, 01	21.04.2010	100,04	0,04	99,90	100,05	12,91	100040	1

КИТ Финанс Инвестбанк, 01	18.12.2008	100,00	-0,48	100,00	100,25	10,22	22000	1
КИТ Финанс Инвестбанк, 02	23.03.2010	100,10	0,05	99,95	100,05	10,03	1014013	2
Кокс, 01	16.07.2009	99,30	-0,35	99,00	99,60	9,71	9942150	3
Кокс, 02	15.03.2012	98,40	0,10	98,00	98,50	9,78	9840000	3
Компания Усть-Луга, 01	11.02.2010	100,00	0,00	99,50	102,00	10,27	5000000	2
Комплекс Финанс, 01	04.02.2010	98,51	0,42	98,47	99,00	16,47	5914250	10
Корпорация Нордтекс, 01	31.10.2008	99,10	-0,65			13,73	1976	2
КРЕДИТ ЕВРОПА БАНК, 01	03.02.2010	98,20	-1,01			12,11	982	1
Криогенмаш-Финанс, 01	15.12.2009	99,75	-0,09	99,80	100,23	12,23	804958	3
Лаверна, 01	08.04.2010	98,78	-0,72	99,5	100,5	13,38	988	1
Ладья-Финанс, 01	13.09.2012	102,95	-0,05			7,89	720650	1
Лизинговая компания УРАЛСИБ, 01	29.12.2010	100	-0,20	100,1	100,4	11,91	1004005	3
ЛМЗ Свободный сокол, 03	24.05.2011	99,45	0,10	99,45	99,65	12,65	2984	2
ЛОМО, 03	05.09.2009	99,25	-0,25	99,06	99,25	14,35	2085000	3
ЛР-Инвест, 01	17.07.2012	102,80	-0,24			7,79	102800	1
ЛСР-Инвест, 02	14.07.2011	97,10	-0,21	97,10	97,60	10,88	1947	2
ЛУКОЙЛ, 03	08.12.2011	98,85	-0,16	98,78	98,85	7,59	22756833	34
ЛУКОЙЛ, 04	05.12.2013	99,6	-0,39	99,6	99,8	7,62	39108690	27
М.О.Р.Е.-Плаза, 01	03.08.2010	99,25	0,34	98,76	99,15	14,41	545875	1
Магнит Финанс, 02	23.03.2012	95,80	-0,10	96,00	96,20	9,68	6485660	1
МаирИнвест, 03	01.04.2009	99,10	0,10	99,30	99,30	12,80	9910993	3
Макси-Групп, 01	12.03.2009	99,50	-0,42	99,30	100,25	20,77	1994500	2
Марийский НПЗ-Финанс, 01	16.12.2008	99,70	1,73	98,00	99,80	11,77	1996701	3
Марийский НПЗ-Финанс, 02	16.12.2010	99,90	0,29	99,70	99,90	12,56	19966702	3
Марта Финанс, 01	22.05.2008	99,57	-0,02	99,51	99,67	16,94	17147930	7
Марта Финанс, 03	02.08.2011	99,20	-0,57	99,20	99,45	18,07	8702409	13
Матрица Финанс, 01	10.12.2008	94,80	-0,47	94,77	94,80	19,98	1471946	6
Махеев Финанс, 01	03.06.2010	98,77	-0,13	98,51	98,97	17,08	2932875	2
МГТС, 05	25.05.2010	99,99	0,09	99,8	99,99	7,21	1999800	2
Медведь-Финанс, 01	01.09.2010	99,40	-0,10	99,01	99,40	14,68	248500	1
МельКомбинат, 01	26.02.2009	99,60	-0,37			1,52	996	1
Металлсервис-финанс, 01	23.05.2012	98,94	-0,36	99,00	99,45	14,81	989	1
Метзавод Серова, 01	27.02.2009	98,00	1,03	96,00	98,00	11,13	5880000	1
Метрострой Инвест, 01	23.09.2011	100,00	0,00			8,61	250000	1
Мечел, 02	12.06.2013	101,00	0,00	100,87	101,00	8,07	20200	1
МИАН-Девелопмент, 01	02.03.2010	88	-1,11	87	88,99	42,33	2992000	1
МиГ-Финанс, 01	03.06.2009	100,00	0,00			7,99	1000000	1
МИК, 01	01.03.2010	98,4	0,10	98,4	99,3	17,01	147600	2
М-Индустрия, 01	16.08.2011	101	-0,98			12,24	555500	11
Миракс Групп, 01	19.08.2008	100,45	0,30			9,81	401800	1
Миракс Групп, 02	17.09.2009	100,00	-0,20	99,90	100,00	11,28	84000	1
Митлэнд Фуд Групп, 01	16.02.2010	100,00	0,10			12,87	28000	1
Мкапитал, 01	20.08.2009	100,00	0,00			8,77	501000	11
ММК-Трансфинанс, 01	10.07.2008	98,5	-0,51		99,8	16,02	985	1
МОИА, 01	21.12.2010	96	0,00	94	96,1	11,19	2304000	1
МОИА, 02	07.09.2011	100	0,00			8,15	900	1
Монетка-Финанс, 01	14.05.2009	100,30	-0,18			11,48	1003000	11
Москоммерцбанк, 01	10.12.2008	99,98	0,01			9,68	9998	1
Москоммерцбанк, 02	15.02.2011	99,80	-0,20			8,77	4990	1
Мособлгаз, 01	17.05.2011	95,09	-0,12	95,02	95,09	16,60	126475	4
Мособлтрастинвест, 01	26.09.2009	96,90	-0,87	95,00	97,00	12,98	4069800	1
Мособлтрастинвест, 02	26.03.2011	93,90	-0,11	93,00	97,71	15,71	3756947	2
МосОблЭлектроСеть, 01	06.09.2011	99,16	-0,09	99,16	99,25	8,50	3548988	7
МоссельпромФинанс, 01	12.12.2008	99,65	0,01	99,51	99,65	13,32	1046260	2
Мострансавто-Финанс, 01	18.12.2012	100,00	0,10	99,40	100,25	12,79	9829529	3
Мосэнерго, 01	13.09.2011	99,70	0,15	99,00	99,70	7,89	1974060	2
Мосэнерго, 02	18.02.2016	99,26	-0,57	98,50	99,89	8,02	297780	1
Мотовилихинские заводы,	22.01.2009	99,31	-0,38	99,30	99,65	10,44	3427905	3

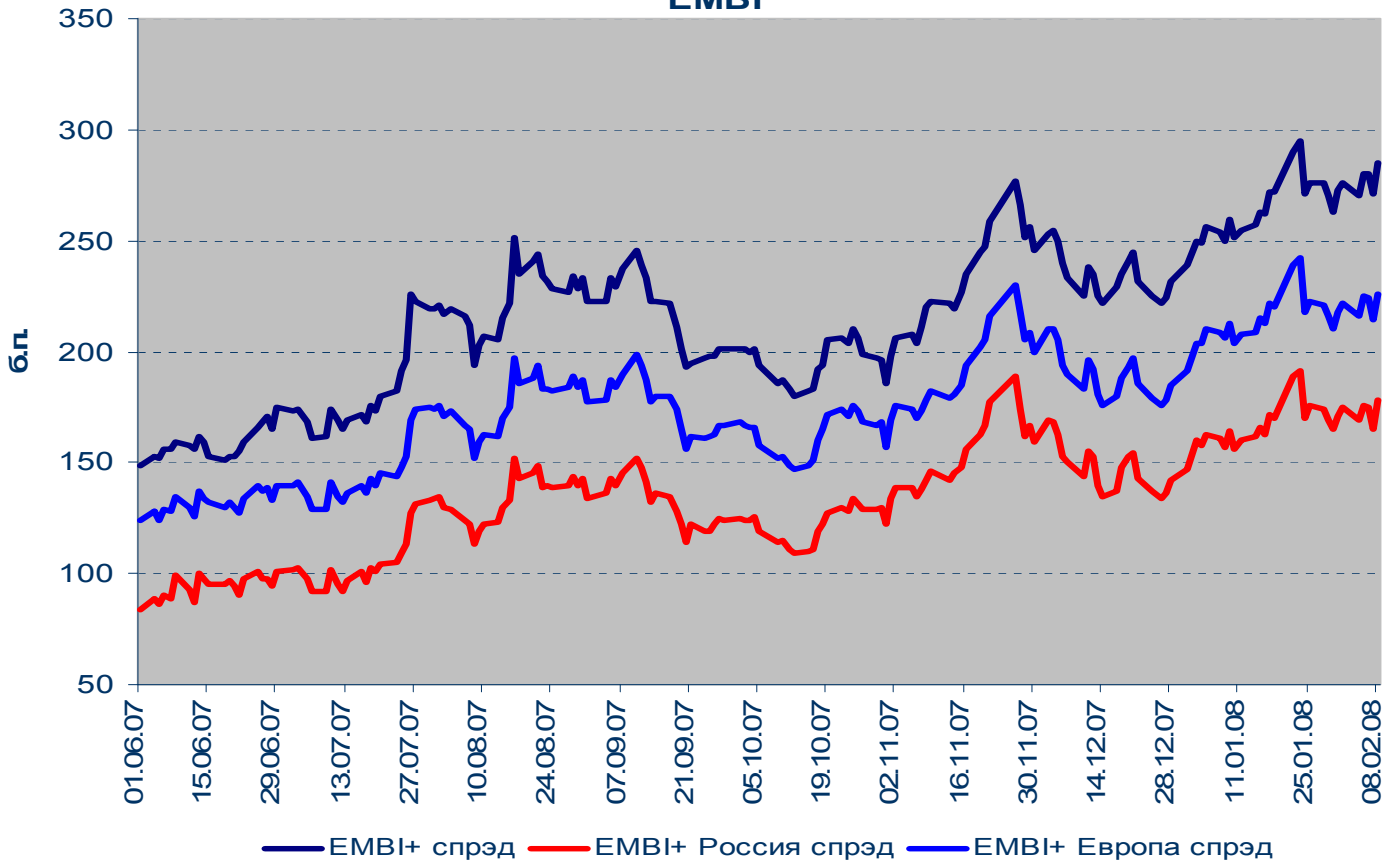
01								
МПМ Магнолия, 01	22.07.2010	99	1,54	99	99,5	15,11	514800	10
МПО Красный Богатырь, 01	11.02.2010	100	-0,05			11,08	88996400	3
НатурПродукт-Инвест, 02	16.06.2009	99,80	0,10	99,70	99,90	15,16	504983	11
НИКОСХИМ-ИНВЕСТ, 02	20.08.2009	98,29	0,81	97,50	98,29	13,11	726363	1
НК АЛЪЯНС, 01	14.09.2011	97,97	0,48	97,25	97,50	10,60	8299250	2
НОМОС-БАНК, 07	16.06.2009	100,16	0,07	100,16	100,27	8,90	16866702	21
НПО Сатурн, 03	06.06.2014	98,60	-0,05	98,50	98,75	10,85	26745940	5
НутрИнвестХолдинг, 01	09.06.2009	98,90	-0,50	98,95	99,75	13,72	1987	2
Нэфис Косметикс, 02	16.12.2009	99,54	0,04	99,54	99,89	11,80	2150064	1
ОГК-5, 01	29.09.2011	98,95	0,15	98,75	98,88	8,36	494750	1
ОГК-6, 01	19.04.2012	98,00	-1,66	98,00	98,75	8,75	980	1
ОЗНА-Финанс, 01	08.12.2009	99,25	0,25			11,70	19850	1
ОХЗ-Инвест, 01	18.11.2009	100,02	0,02			12,99	2000	2
ОЧАКОВО, 02	19.09.2008	99,90	0,91	98,00	99,90	8,93	73427	1
ПАВА, 01	15.06.2008	100,00	5,26			1,00	1000	1
ПАВА, 02	21.10.2011	100,05	-0,24	99,95	100,00	12,84	3102325	2
Первая Ипотечная Компания, 05	20.05.2008	100,00	0,00			9,50	450000	3
Первый ипотечный агент АИЖК, 01	15.02.2039	99,69	0,14	99,37	99,68	8,22	8740	4
Пермэнерго, 01	22.05.2012	98,80	0,06	98,80	100,00	8,92	503880	10
Промтрактор-Финанс, 01	03.07.2008	100,09	-0,01	100,07	100,10	9,10	2001800	2
Промтрактор-Финанс, 02	18.10.2011	101,30	0,26	100,51	101,10	10,11	10100000	3
ПТПА-Финанс, 01	11.11.2009	99,68	-0,02	99,00	99,80	13,31	2810694	2
ПФ ТрансТехСервис, 01	17.08.2010	99,35	0,05	99,25	99,50	12,30	19118366	13
ПЭБ Лизинг, 01	23.09.2009	100,00	0,10			12,68	832000	4
Радионет, 01	27.08.2008	100,45	0,02	97	100	10,82	30986128	13
Разгуляй-Финанс, 02	27.09.2011	99,86	-0,05	99,9	100	11,5	1498380	4
Разгуляй-Финанс, 03	16.03.2012	99	0,25	99	99,1	12,3	990000	20
РЖД, 05	22.01.2009	99,93	-0,02	99,90	99,95	6,86	11992	3
РЖД, 06	10.11.2010	100,00	-0,12	100,05	100,25	7,48	2300550	3
РИГрупп, 01	26.12.2009	97,25	-1,27	97,00	98,50	20,94	1766060	10
РКС, 01	15.04.2009	100,00	0,00	99,95		10,28	6000000	1
РМБ, 01	27.04.2009	99,20	-0,60	99,20	99,75	15,64	5974360	8
РМК-ФИНАНС, 01	06.04.2010	97,50	0,78	97,00	98,00	10,32	1945	2
РОСБАНК, 01	15.02.2009	99,90	0,79	99,35	99,89	7,96	3096900	1
РОСИНТЕР РЕСТОРАНТС, 03	26.11.2010	100,05	0,40	99,70	100,10	10,72	3001500	1
Россельхозбанк, 01	04.06.2008	100	0,05	99,98	100	7,39	1504261	4
Россельхозбанк, 02	16.02.2011	98,1	-0,36			8,85	981985,5	2
Россельхозбанк, 04	27.09.2017	100,1	0,00	100	100,09	8,17	3703700	1
РОССКАТ-Капитал, 01	21.07.2010	98,25	0,00	97,90	98,25	12,70	1125945	2
Роствертол, 01	26.05.2009	99,97	0,07			9,52	129961	1
РТК-ЛИЗИНГ, 05	12.08.2010	98,28	-0,12	96,25	98,30	9,66	4264701	4
Русский Стандарт, 04	03.03.2008	99,96	0,01	99,96	100	9,15	4719869	11
Русский Стандарт, 08	13.04.2012	98,2	0,05	98	98,5	11,37	982	1
Русфинанс Банк, 01	02.12.2008	101,15	0,00			6,62	3034500	11
Русфинанс Банк, 02	02.12.2008	98,75	-2,57			9,03	509550	11
Русь-Банк, 02	22.02.2010	98,95	0,10	98,20	99,00	11,98	1979000	1
Салаватнефтеоргсинтез, 02	10.11.2009	102,00	-0,38	102,00	102,39	8,91	510000	1
САМОХВАЛ, 01	21.10.2009	99,00	-0,50	99,00	99,15	17,47	14887200	5
Сахарная Компания, 01	10.11.2009	95,96	1,01	94,20	95,50	33,26	6454020	10
Северсталь-авто, 02	17.07.2013	97,50	0,17	97,35	97,50	9,06	14622500	7
СевКабель-Фин, 02	28.11.2008	98,50	-1,50			16,33	98500	1
СевКабель-Фин, 03	27.03.2012	99,65	0,45	98,75	99,75	12,36	1993000	1
Сибкадемстрой, 01	12.05.2009	98,50	0,51	98,35	98,85	19,73	1967500	2
СибирьТелеком, 05	25.04.2008	100,25	-0,20	100,23	100,55	7,90	56424638	4
Синергия, 01	22.04.2009	100,17	0,02	100,05	100,19	10,13	11718690	2
СИТРОНИКС, 01	21.09.2010	99,60	0,10	99,10	99,60	10,64	1489000	3

СКБ-банк, 01	24.06.2010	99,40	-0,05	99,30	99,54	12,05	7952000	1
СМАРТС, 03	29.09.2009	99,79	-0,11	99,75	99,79	14,90	9713672	12
СОК-Автокомпонент, 01	24.04.2008	100,17	-0,01	100,12	100,19	11,16	1186038	6
СОРУС КАПИТАЛ, 01	05.11.2009	100,10	0,05	100,01	100,18	12,39	5832126	3
Спортмастер Финанс, 01	21.05.2010	100,00	-0,19			8,98	90000000	2
Стройтрансгаз, 01	25.06.2008	100,42	0,10	100,24	100,37	8,51	7612060	6
Стройтрансгаз, 02	13.07.2012	96,05	-0,31	96,00	96,10	9,84	576322	2
СУ-155 КАПИТАЛ, 03	15.02.2012	100,03	0,07			9,04	154595980	18
Сувар-Казань, 01	31.03.2009	99,75	0,00	99,75	100,00	14,74	1995000	2
Сэтл Групп, 01	15.05.2012	100,55	0,35	100,10	100,60	11,85	27907212	4
Таттелеком, 04	01.11.2012	100,25	0,02	100,3	100,6	9,7	1003	1
ТатфондБанк, 03	19.05.2009	100,3	0,10			11,97	3036220	13
ТГК-10, 01	17.06.2010	99,90	1,91	98,00	98,80	7,82	499500	1
ТГК-6-Инвест, 01	21.02.2012	100,03	0,03			6,91	2500450	2
ТД КОПЕЙКА, 01	17.06.2008	98,75	-0,58	98,90	99,33	13,90	992670	3
ТД КОПЕЙКА, 02	15.02.2012	93,20	0,05			17,03	30036612	9
ТД КОПЕЙКА, 03	15.02.2012	95,80	-0,22			11,58	958	1
Тензор-Финанс, 01	17.11.2009	98,57	-0,23	98,5	99,5	18,59	5913000	10
ТехноНИКОЛЬ-Финанс, 02	07.03.2012	96,40	0,31	96,25	96,49	12,66	20034800	16
ТК Финанс, 01	18.09.2008	100,00	0,00			10,73	1150000	1
ТМК, 02	24.03.2009	99,01	-0,09	99,01	99,20	8,73	10446055	5
ТООП-Финансы, 01	10.12.2009	96,45	0,47	96,20	96,45	25,21	965	1
Торговый дом Полесье, 01	11.05.2010	99,60	0,07	99,50	99,60	15,26	803311	4
ТРАНСАЭРО-Финансы, 01	05.02.2009	97,95	-0,05	97,9	98,05	13,38	5114990	3
ТрансКредитБанк, 01	15.06.2010	96,40	0,00	96,20	96,50	9,23	482000	1
ТрансФин-М, 01	25.09.2009	100,00	0,00			10,91	700000	11
ТрансФин-М, 02	10.08.2012	100,00	0,50			10,73	10025510	13
УБРиР-Финанс, 02	02.07.2009	98,90	0,69	98,30	98,90	13,90	50439	2
Удмуртнефтепродукт, 01	01.09.2008	99,20	0,03	99,21	99,40	11,49	3449192	2
УК ГидроОГК, 01	29.06.2011	100,90	-0,39	100,90	101,40	7,94	4061	3
Уралвагонзавод-Фин, 01	30.09.2008	100,3	-0,04	100,21	100,3	9,06	4050114	10
Уралзавод прецсплавов, 01	10.06.2010	96,5	-1,03	96,5	97	25,01	2487033	6
УралСвязьИн, 05	17.04.2008	100,29	0,14	100,15	100,29	7,46	10129150	2
УралСвязьИн, 06	17.11.2011	100,08	-0,17	100,08	100,33	8,23	1026823	3
УралСвязьИн, 07	13.03.2012	100	-0,35	99,75	100,25	8,56	591001	4
Уралэлектромедь, 01	28.02.2012	97,50	0,00	96,00	98,43	9,84	263250	1
УРСА Банк, 03	04.06.2009	97,80	0,02	97,75	98,49	11,77	20594925	13
УРСА Банк, 05	18.10.2011	94,00	-1,57	93,90	93,99	12,48	5734700	2
УРСА Банк, 06	24.04.2008	99,75	0,00			8,97	4987500	2
УРСА Банк, 07	19.07.2012	93,10	-0,84	93,01	93,89	12,91	18624924	10
Уфаойл-ОПТАН, 01	15.04.2010	99,50	0,06	99,15	99,50	15,34	2984989	3
Уфимское МПО, 02	17.12.2009	99,93	-0,07	99,80	99,93	9,87	99930	1
Фаэтон-Аэро-Финанс, 01	30.07.2009	100,00	0,50			13,93	1000	1
ФинансБизнесГрупп, 01	05.07.2010	100,00	-1,57			10,25	62200000	2
ФК Еврокоммерц, 03	18.06.2010	95,50	0,00	95,20	95,40	15,91	3820000	1
ФСК ЕЭС, 03	12.12.2008	99,94	-0,01	99,85	99,94	7,29	2498500	1
ФСК ЕЭС, 05	01.12.2009	99,70	-0,02	99,65	99,78	7,51	16843327	5
ХайлендГолдФинанс, 01	02.04.2008	100,20	0,20	100,15	100,45	11,55	1323638	5
Ханты-Мансийск СтройРесурс, 01	13.10.2010	99,83	-0,16	99,83	99,83	13,55	149823255	9
ХКФ Банк, 02	11.05.2010	96,70	0,21	96,60	96,80	12,54	629439	3
ХКФ Банк, 03	16.09.2010	99,10	0,00	99,10	99,40	11,49	14064221	4
ХКФ Банк, 04	12.10.2011	99,1	0,00	99,1	99,49	11,86	297300	1
Хлебозавод-28, 02	09.12.2008	100,00	0,00			12,54	2000	2
Холидей Финанс, 01	01.04.2010	99,10	0,05	98,09	99,10	13,03	2973000	1
ЦентрТелеком, 04	21.08.2009	108,54	0,04			7,94	79621938	12
ЦентрТелеком, 05	30.08.2011	100,30	0,30	99,90	100,20	7,65	4435302	2
ЦУН, 01	22.04.2010	99,50	-0,50			13,84	1522350	2
Челябинский ТПЗ, 01	16.06.2010	100,50	0,05	100,36	100,45	8,08	502500	1

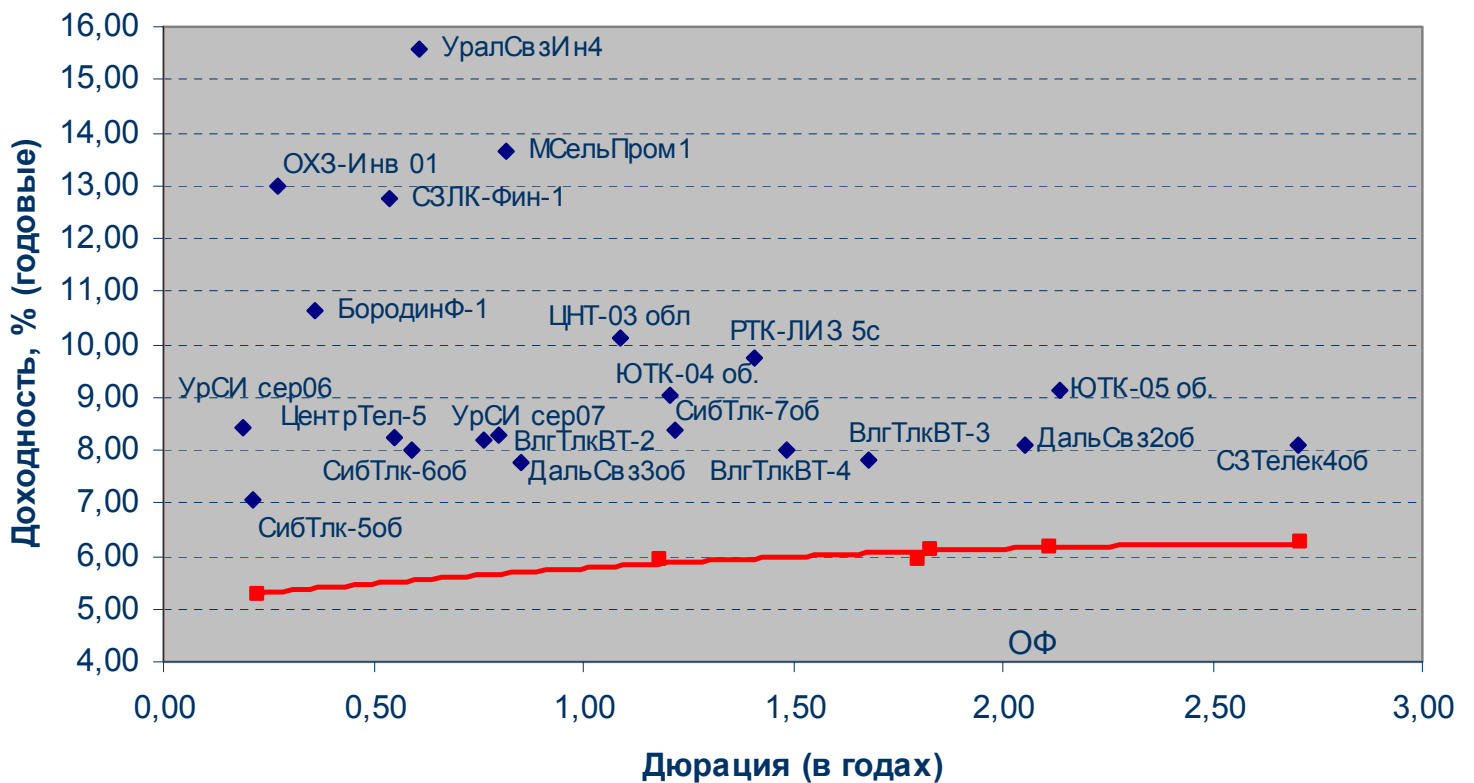
Челябэнерго, 01	13.05.2010	100,00	-0,15			8,51	12000000	1
ЭйрЮнион, 01	10.11.2009	94,30	-0,63	94,50	94,99	19,02	4972360	11
Энергомаш-Финанс, 01	22.11.2011	99,07	-0,98	99,00	100,45	15,38	27236615	5
ЭнергоСтрой-Фин, 01	20.05.2011	98,20	0,00	98,60	99,20	12,34	19640000	1
Энергоцентр, 01	11.07.2010	99,47	-0,53	97,00	99,50	10,15	49735000	10
ЮГК ТГК-8, 01	10.05.2012	99,55	-0,05	99,50	99,71	8,55	28869500	3
ЮЛК-ФИНАНС, 01	28.04.2010	99,25	-0,05			18,91	9927874	4
ЮНИАСТРУМ БАНК, 01	17.02.2009	100,00	-0,19			11,29	2001	2
ЮНИАСТРУМ БАНК, 02	19.04.2010	99,00	-0,47	99,00	99,50	12,83	990	1
ЮниКредит Банк, 02	11.02.2009	100,00	0,03			6,51	9500000	1
ЮТК, 03	10.10.2009	99,30	-0,15	99,31	99,70	9,05	879798	1
ЮТК, 04	09.12.2009	101,26	-0,26	101,26	101,44	9,24	12154138	10
ЮТэйр-Финанс, 02	10.03.2009	99,90	0,00	99,90	100,11	11,83	21978	2
ЮТэйр-Финанс, 03	14.12.2010	98,20	0,05	98,15	99,50	13,10	49100000	1

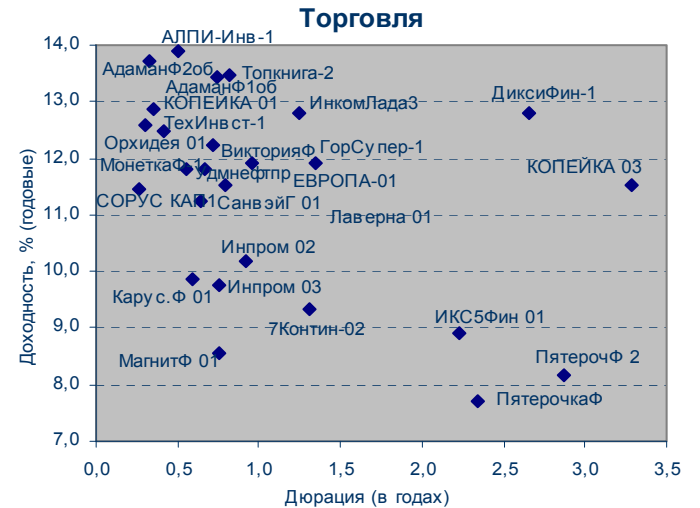
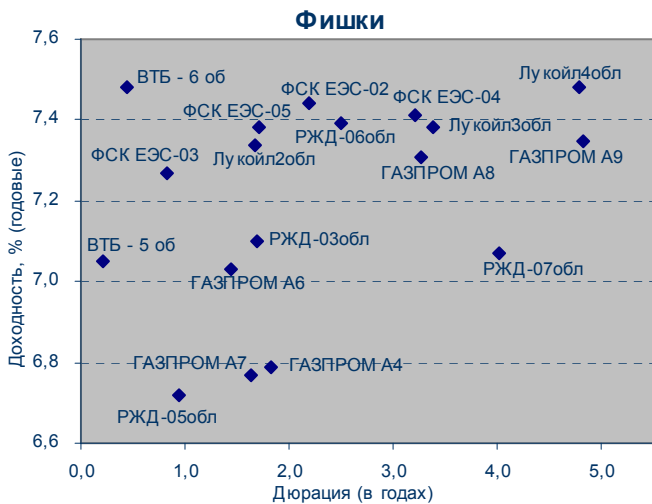
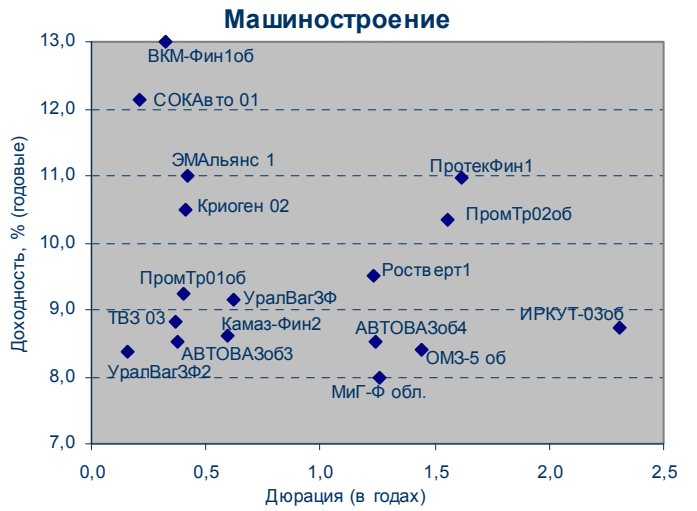
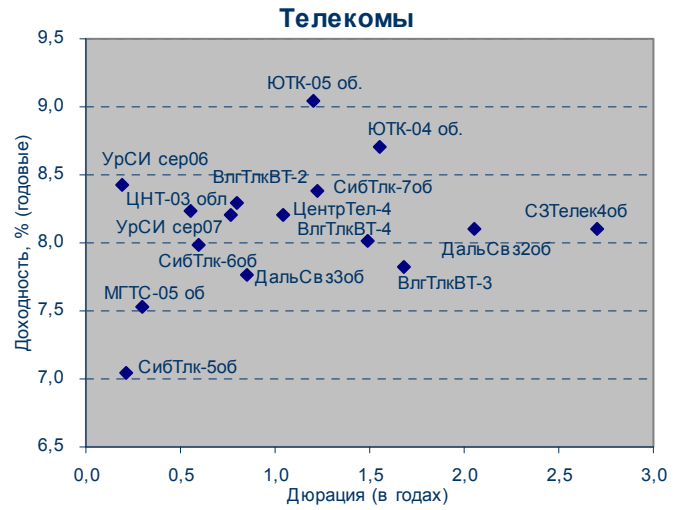
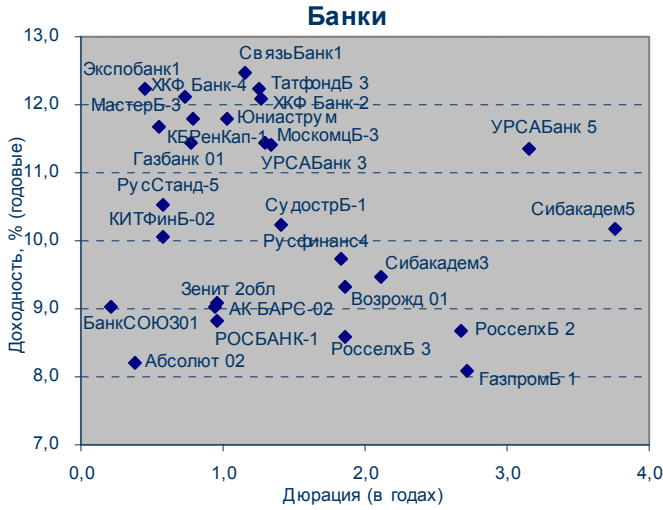
Источник: QuoteTotal 2

EMBI



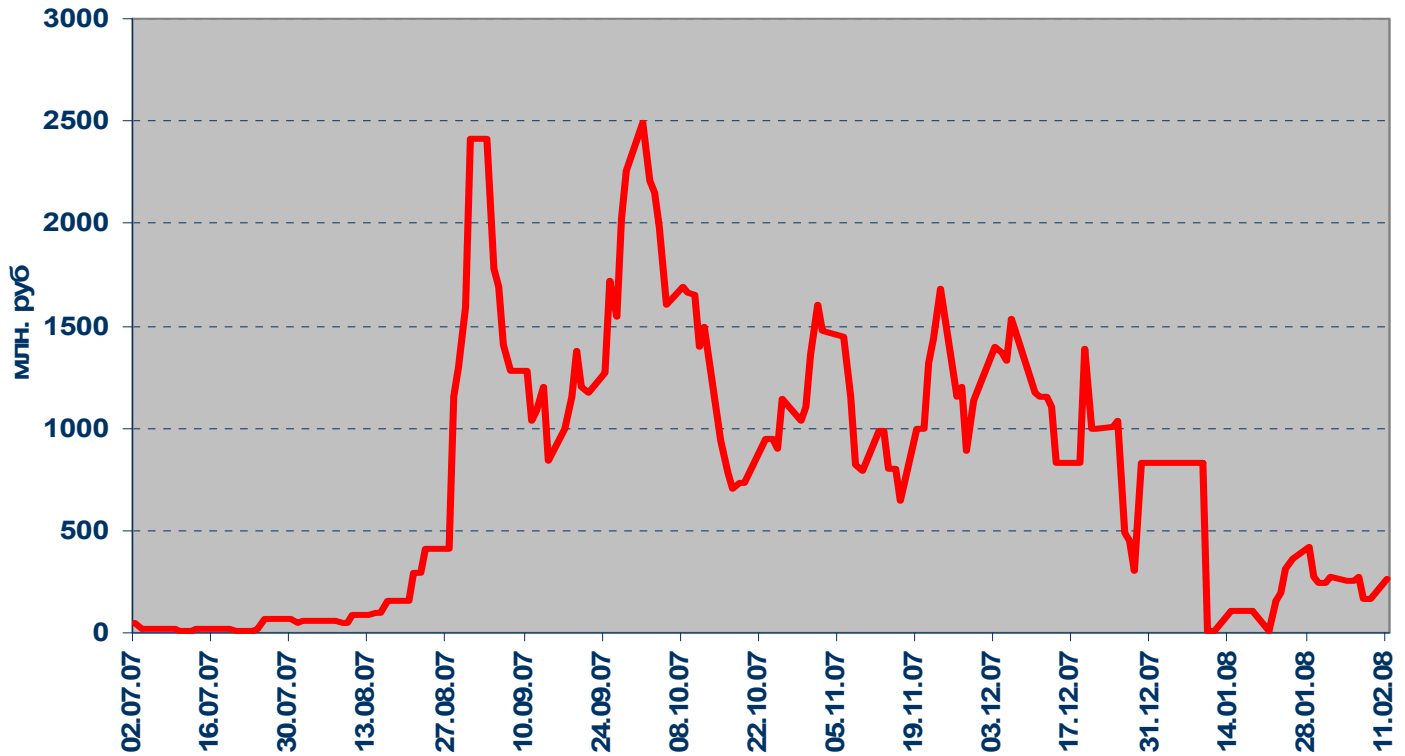
Кривая доходности корпоративных облигаций (организатор/андеррайтер Связь-Банк)



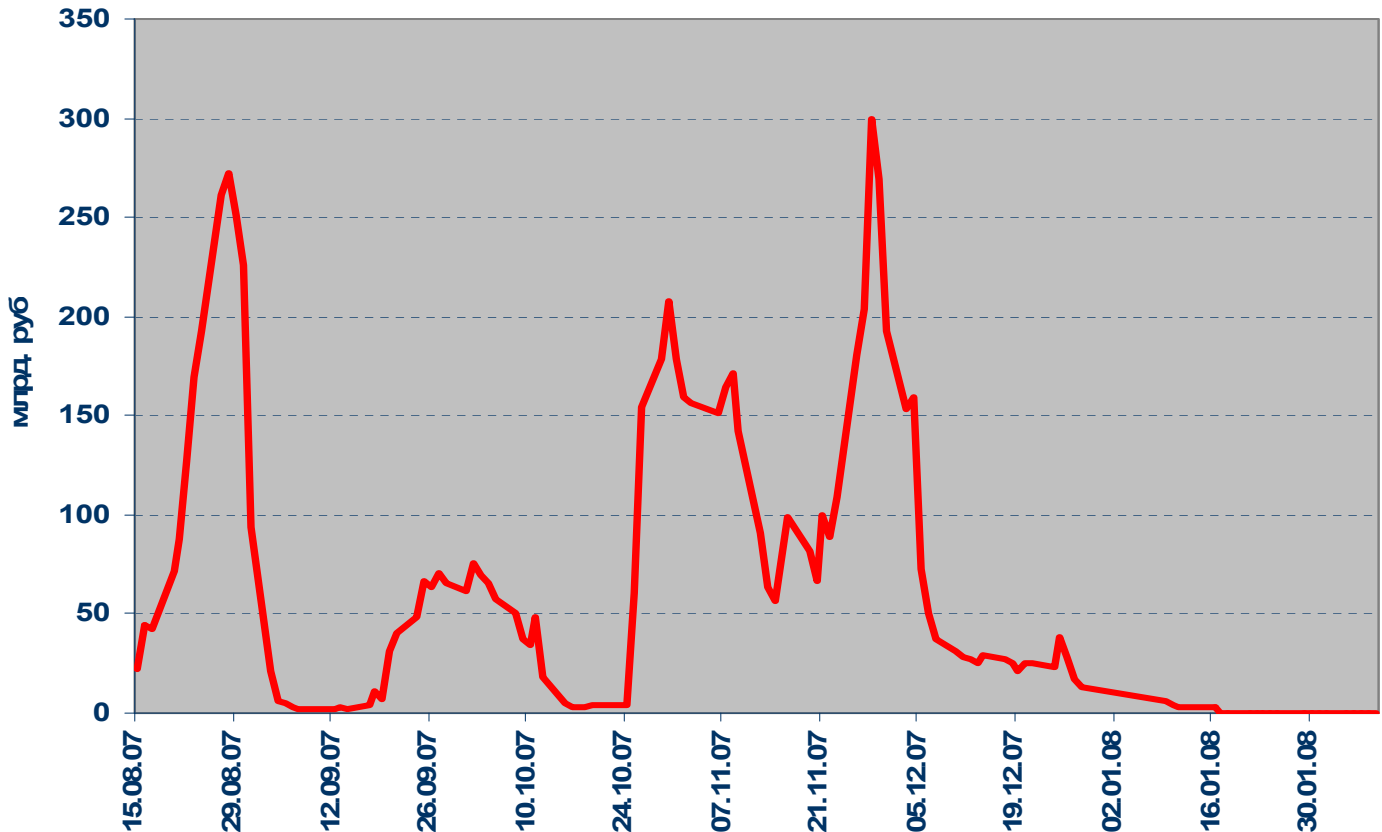


Денежный рынок

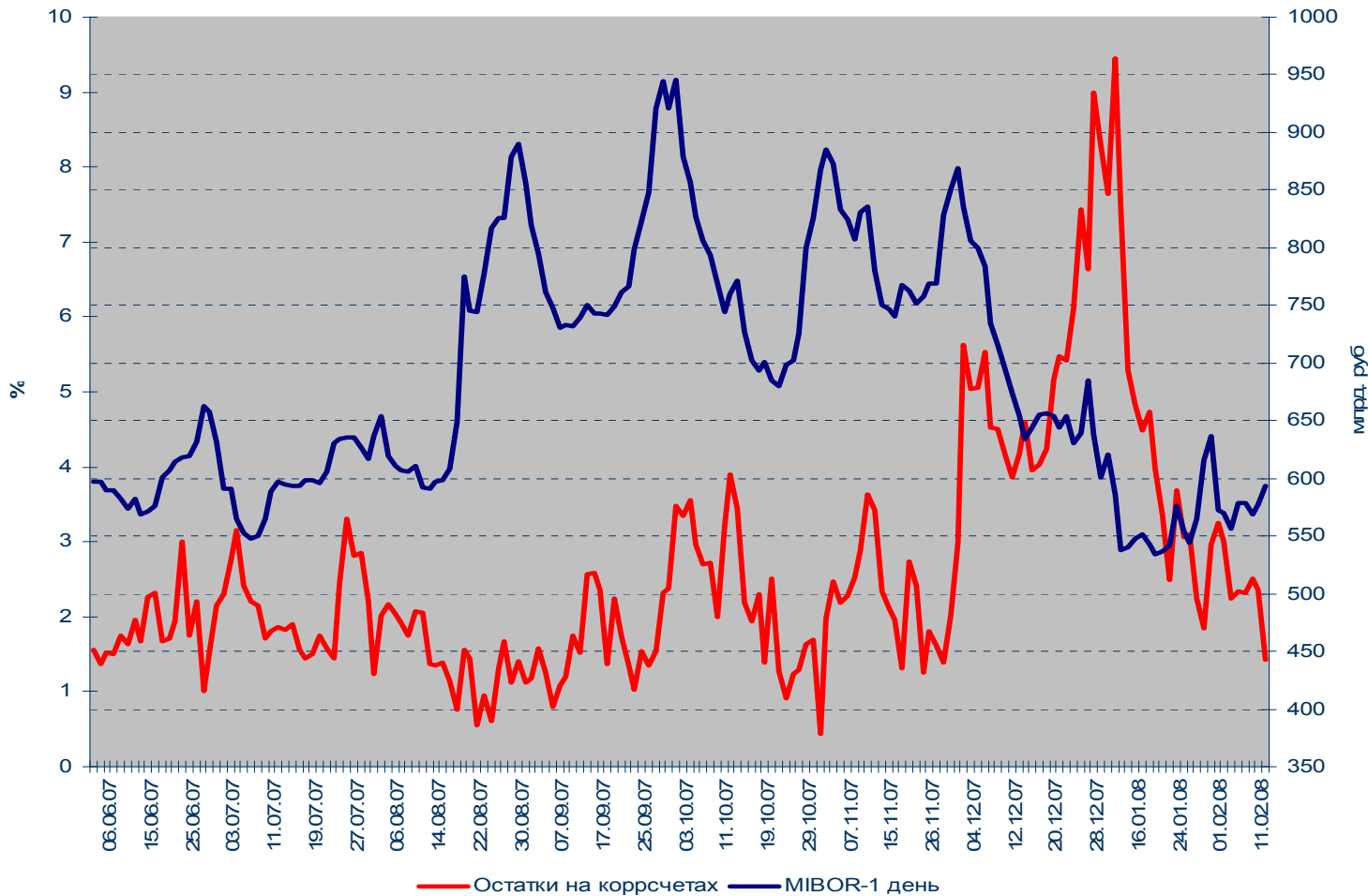
Задолженность кредитных организаций по ломбардным кредитам на начало операционного дня



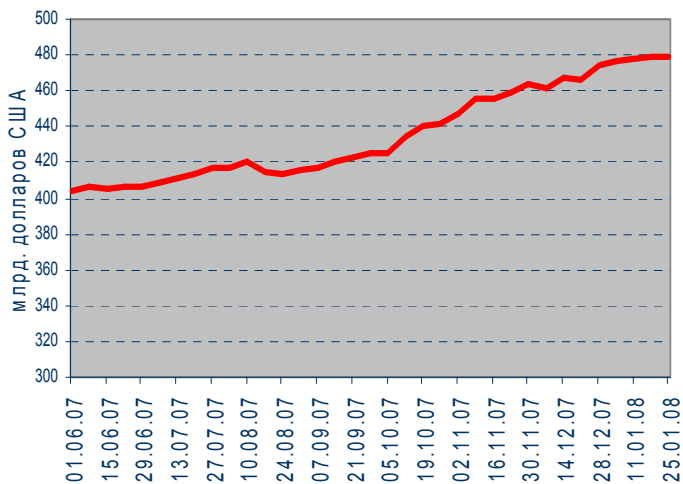
Итоги аукционов прямого РЕПО



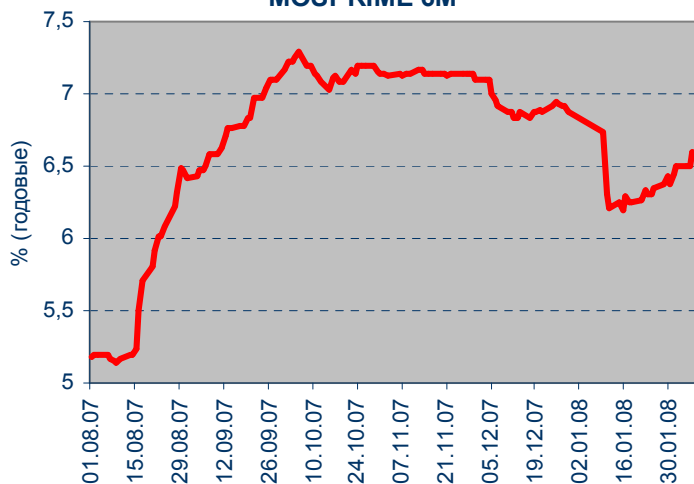
Остатки средств на коррсчетах банков (Россия) и MIBOR



Золото-валютные резервы РФ

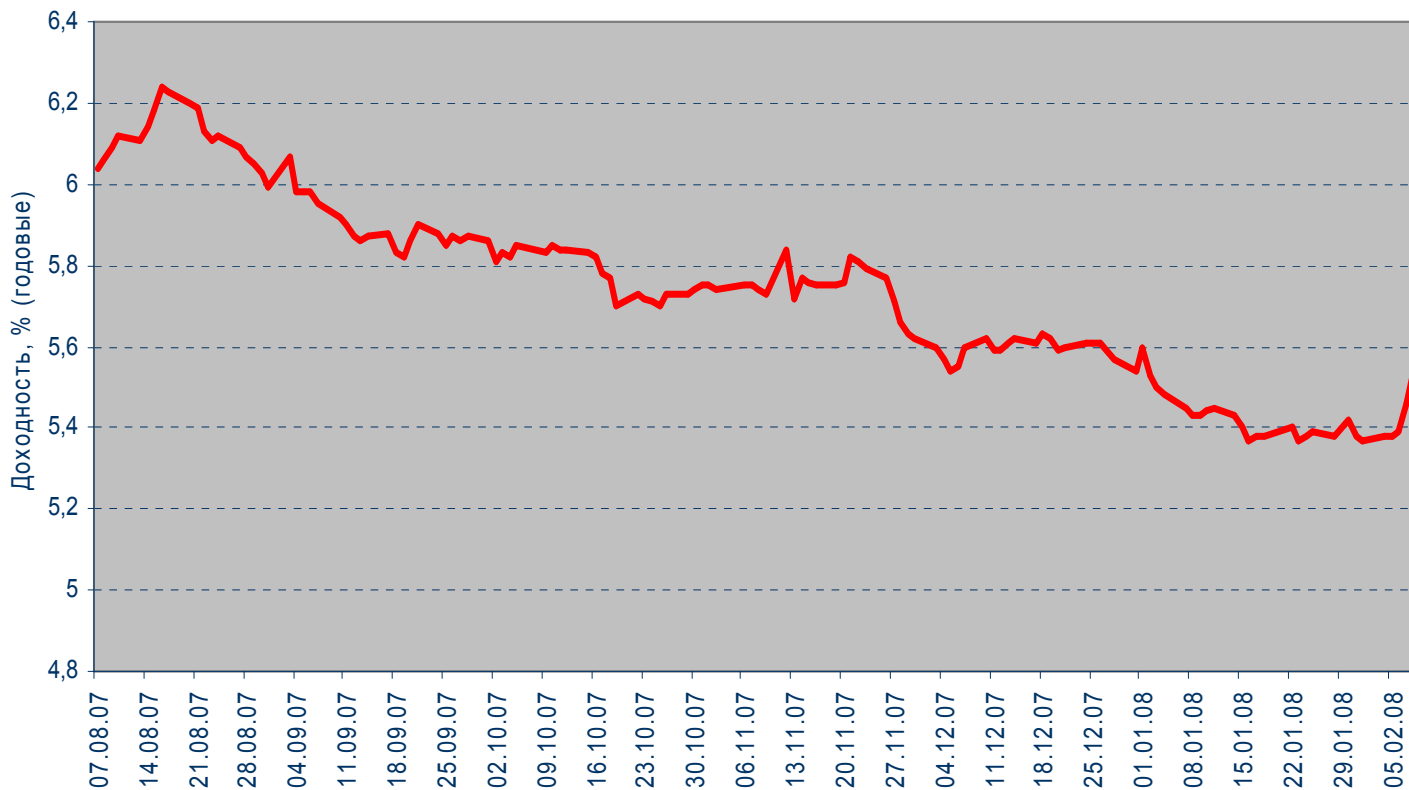


MOSPRIME 6M

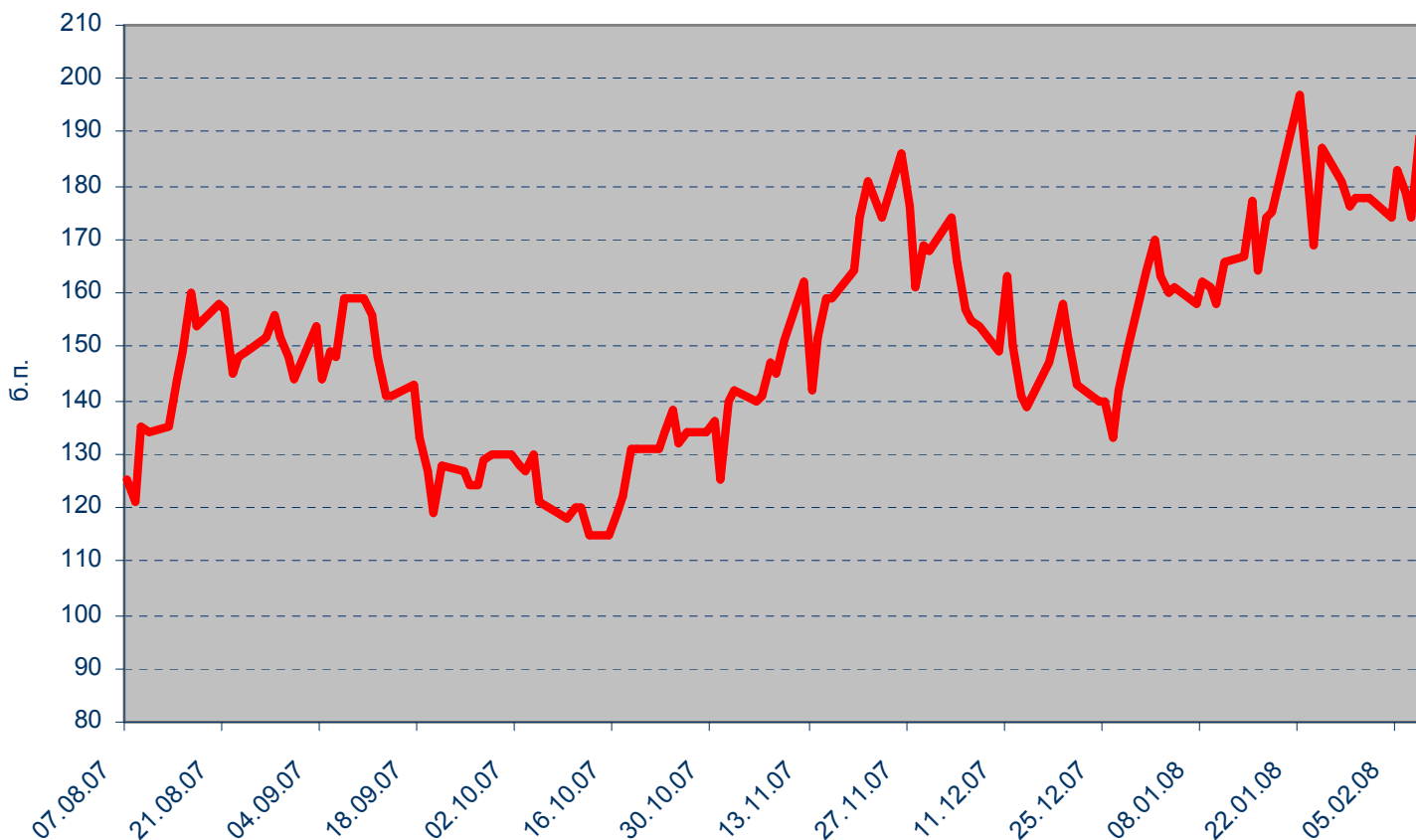


Рынок еврооблигаций

Динамика Россия, 2030



Спрэд Россия 30 и US Treasures 10



ВАЖНАЯ ИНФОРМАЦИЯ

Настоящий документ имеет исключительно информационное значение и не может рассматриваться как предложение или побуждение к покупке или продаже ценных бумаг, а также связанные с ними финансовые инструменты. Описания любой компании или компаний, и (или) их ценных бумаг, или рынков, или направлений развития, упомянутых в данном документе, не предполагают полноты их описания. Утверждения относительно прошлых результатов необязательно свидетельствуют о будущих результатах

Несмотря на то, что информация, изложенная в настоящем документе, была собрана из источников, которые АКБ «Связь-Банк» считает надежными, Банк не дает гарантий относительно их точности или полноты. При принятии инвестиционного решения инвесторам следует провести собственный анализ всех рисков, связанных с инвестированием в ценные бумаги. АКБ «Связь-Банк», его руководство, представители и сотрудники не несут ответственности за любой прямой или косвенный ущерб, наступивший в результате использования информации изложенной в настоящем документе.

АКБ «Связь-Банк» и связанные с ним стороны, должностные лица и (или) сотрудники Банка и (или) связанные с ними стороны могут владеть долями капитала компаний или выполнять услуги для одной или большего числа компаний, упомянутых в настоящем документе, и (или) намереваются приобрести такие доли капитала и (или) выполнять либо намереваться выполнять такие услуги в будущем (с учетом внутренних процедур Банка по избежанию конфликтов интересов). АКБ «Связь-Банк» и связанные с ним стороны могут действовать или уже действовали как дилеры с ценными бумагами или другими финансовыми инструментами, указанными в настоящем документе, или ценными бумагами, лежащими в основе таких финансовых инструментов или связанными с вышеуказанными ценными бумагами. Кроме того, АКБ «Связь-Банк» может иметь или уже имел взаимоотношения, или может предоставлять или уже предоставлял финансовые услуги упомянутым компаниям (включая инвестиционные банковские услуги, фондовый рынок и прочее). АКБ «Связь-Банк» может использовать информацию и выводы, представленные в настоящем документе, до его публикации.

Все выраженные оценки и мнения, представленные в настоящем документе, отражают исключительно личное мнение каждого аналитика, частично или полностью отвечающего за содержание данного документа

По вопросам проведения операций с ценными бумагами обращайтесь в отдел клиентского обслуживания: (495) 228-38-06

КОНТАКТНАЯ ИНФОРМАЦИЯ

ОАО АКБ «Связь-Банк»

125375, г. Москва, ул. Щепкина, д. 40, стр. 1

Тел.: +7(495) 228-36-42

E-mail: IB@sviaz-bank.ru

Internet: <http://www.sviaz-bank.ru/>

Руководство

Автухов Михаил 228-38-01

IB@sviaz-bank.ru

Бахшиян Шаген 228-36-42

IB@sviaz-bank.ru

Эмиссия долговых инструментов

Барков Дмитрий 228-36-42 (30-93)

emission@sviaz-bank.ru

Смакаев Роберт 228-36-42 (33-37)

emission@sviaz-bank.ru

Волгарев Виктор 228-36-42 (30-97)

emission@sviaz-bank.ru

Менлиаманова Мирана 228-36-42 (30-23)

emission@sviaz-bank.ru

Сухина Юлия 228-36-42 (30-24)

emission@sviaz-bank.ru

Кривоногова Юлия 228-36-42 (31-99)

emission@sviaz-bank.ru

Сумин Андрей 228-36-42 (31-07)

emission@sviaz-bank.ru

Продажи на финансовых рынках

Сумин Владимир 228-38-06 (30-32)

sales@sviaz-bank.ru

Очкин Алексей 228-38-06 (31-01)

sales@sviaz-bank.ru

Голубничий Денис 228-38-01 (30-48)

sales@sviaz-bank.ru

Дергачев Дмитрий 228-38-01 (30-48)

sales@sviaz-bank.ru

Бабаджанов Сухроб 228-38-01 (31-24)

broker@sviaz-bank.ru

Клиентское обслуживание

Хмелева Ольга 228-38-06 (30-77)

broker@sviaz-bank.ru

Виноградова Анна 228-38-06 (31-02)

broker@sviaz-bank.ru

Анализ финансовых рынков

Свиридов Станислав 228-38-01 (31-92)

research@sviaz-bank.ru

Бодрин Юрий 228-38-01 (31-06)

research@sviaz-bank.ru

Гребцов Максим 228-38-01 (31-88)

research@sviaz-bank.ru

Полутов Александр 228-38-01 (31-88)

research@sviaz-bank.ru

Кредитный анализ

Чердаков Евгений 228-36-42 (30-95)

CR@sviaz-bank.ru

Федоткова Елена 980-05-61 (31-05)

CR@sviaz-bank.ru

Тарасов Олег 980-05-61 (30-96)

CR@sviaz-bank.ru